

2
anos de garantia!

230 Kg
Capacidade

TRE 70

Trepador de escadas

O Trepador de escadas TRE 70 tem a possibilidade ser utilizado com todos os tipos de cadeiras de rodas. Fornece acessibilidade instantânea ao melhor preço-qualidade.

O seu design exclusivo permite ser utilizado por todos os tipos de cadeiras de rodas, incluindo as eléctricas, desportivas, de crianças e cadeiras de rodas convencionais para adultos. O trepador de escadas TRE 70 é ideal para edifícios públicos e residenciais.

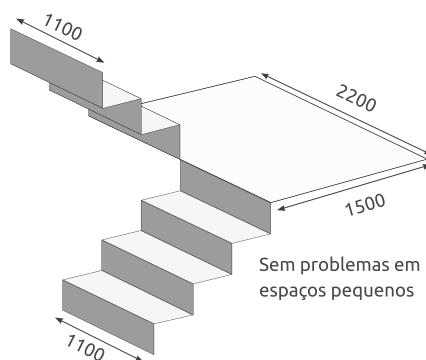
Fácil transporte

É simples de ser utilizado, robusto e dispõe de vários dispositivos de segurança.

Capacidade de carga até 230Kg,
a maior capacidade para um trepador de escadas.

DIMENSÕES MÍNIMAS DOS PATAMARES

Unidade (mm)



LISBOA

R. Major João Luís de Moura, Famões Park,
Armazém W, 1685-253 Lisboa

T +351 219 349 490 (Chamada para a rede fixa nacional)

geral@well4alliberica.pt


well4alliberica.pt

Características



- Manobrabilidade estável, segura e fácil no pavimento, escada e patamar graças ao seu **chassi flexível**
- A Plataforma Autonivelante garante ao passageiro uma viagem mais confortável
- Uma velocidade de subida adequada é seleccionada automaticamente em qualquer secção da escada
- O guincho eléctrico de carga e as rampas mais largas garantem um embarque mais confortável para o passageiro e operador



Guincho eléctrico para embarcar a cadeira




As rampas de embarque com superfície antiderrapante facilitam a entrada/saída da cadeira de rodas




Sensor 1+2


Manobrabilidade estável, segura e fácil graças ao seu **chassi flexível**



Plataforma Autonivelante única no mundo




Sensor 5



Sensor 4

Na subida, para permitir que o chassi dobre e a velocidade de subida seja mais lenta



Sensor 3

Na descida, no bordo do último degrau, para deixar direito o chassi e tornar a velocidade de descida mais rápida

Na subida/descida, para tornar a velocidade de funcionamento mais rápida/mais lenta. Na descida, no bordo do último degrau, para dobrar o chassi.



well4all
IBÉRICA